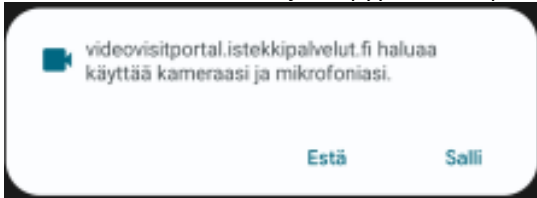


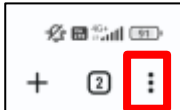
VIDEOVASTAANOTON OHJEET, MOBIILILAITE, ANDROID JA CHROME-SELAIN

Mikrofonin ja kameran aktivointi

Selaimeen aukeaa ikkuna, jossa pyydetään lupaa käyttää kameraa ja mikrofonia. Anna lupa painamalla "Salli"-painiketta.

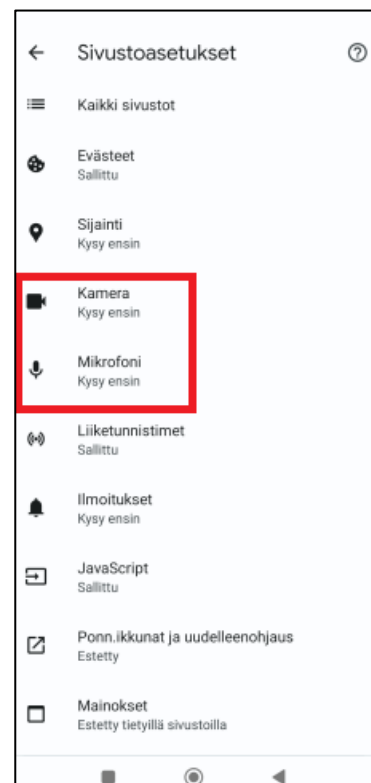
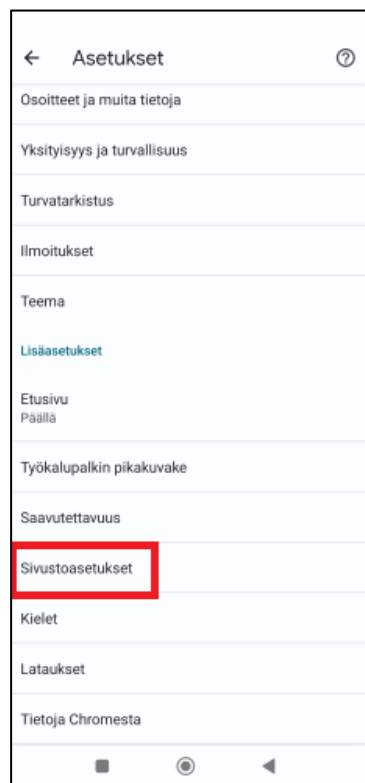
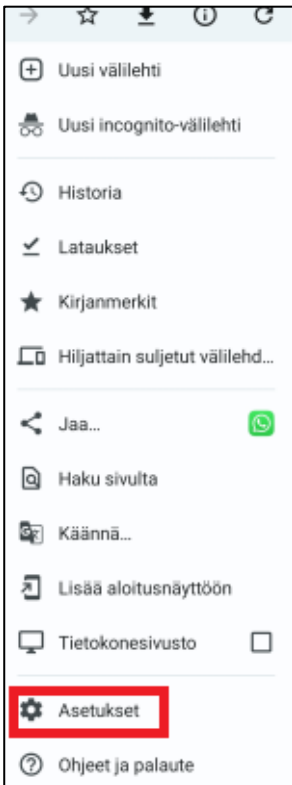


Mikrofonin ja kameran aktivointi, jos niiden käyttö on estetty

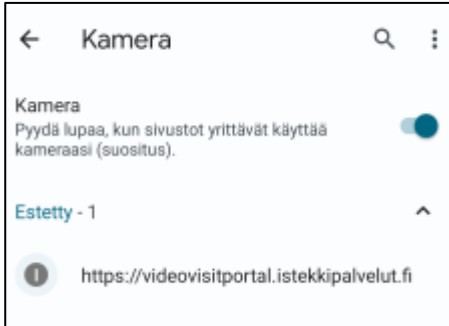


Kolmen pisteen takaa avautuu valikko, valitse sieltä asetukset.


Asetusvalikosta löytyy kohta Sivustoasetukset. Sivustoasetuksista löydät Kamera ja Mikrofoni -kuvakkeet



Kamera- ja mikrofoni-kuvakkeiden takaa näet, jos olet estänyt joltain sivustoilta kameran tai mikrofonin käytön.



Klikkaamalla sivuston linkin kohdalla pääset sallimaan sivustolle kameran tai mikrofonin käytön.



VIDEOVISIT-PALVELU

Videovastaanotto toteutetaan VideoVisit-palvelussa salatulla yhteydellä vahvasti tunnistautuen. Videovastaanottoa ei tallenneta.

Videovisit-hallintapainikkeet

- Mikrofoni-kuvakkeesta mikrofonin saa päälle ja mykistettyä
- Kamera-kuvakkeesta videokameran saa päälle ja pysäytettyä

